

Southern Copper

Mayo 2026

# PRESENTACIÓN DE LA COMPAÑÍA



# Safe Harbor Statement

The material in this presentation contains certain statements that are neither reported financial results nor other historical information. These estimates are forward-looking statements within the meaning of the safe-harbor provisions of the securities laws.

These forward-looking estimates are subject to risk and uncertainties that could cause actual results to differ materially from the expressed in the forward-looking statements. Many of these risks and uncertainties relate to factors that are beyond Southern Copper's (SCC) ability to control or estimate precisely, such as future market conditions, commodity prices, the behavior of other market participants and the actions of governmental regulators. Readers are cautioned not to place undue reliance on these forward-looking statements, which speak only as of the date of this presentation.

SCC does not undertake any obligation to publicly release any revision to these forward-looking estimates to reflect events or circumstances after the date of this presentation.

# Perfil de la Compañía

PRESENTACIÓN DE LA COMPAÑÍA

49.4 mmt

RESERVAS DE COBRE <sup>1</sup>

65.6 mmt

RECURSOS DE COBRE <sup>2</sup>

COSTO EN EFECTIVO



2025:  
\$0.58 / lb

## ESTIMADOS 2026

@\$5.50  
x lb of Cu

Producción de cobre: 915 kt  
Ventas: \$13.9 B  
EBITDA: \$8.6 B  
61% de ventas

## LOGROS



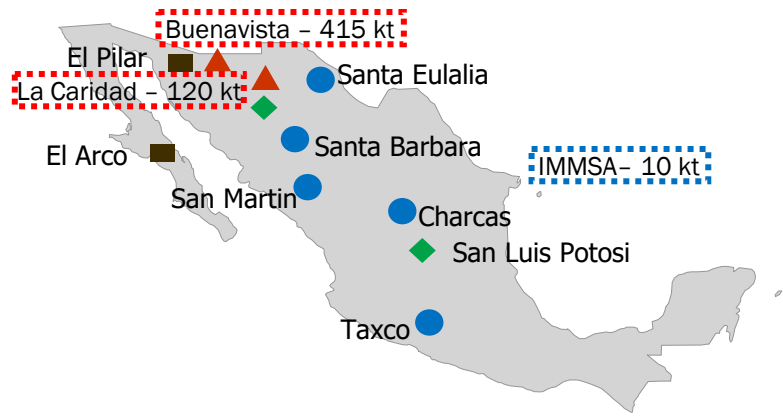
- #1 Compañía de cobre por reservas y recursos <sup>3</sup>
- #5 Productor de cobre <sup>4</sup>
- #10 Fundición de cobre <sup>4</sup>
- #7 Refinería <sup>4</sup>

Fuente: Presentaciones de la empresa

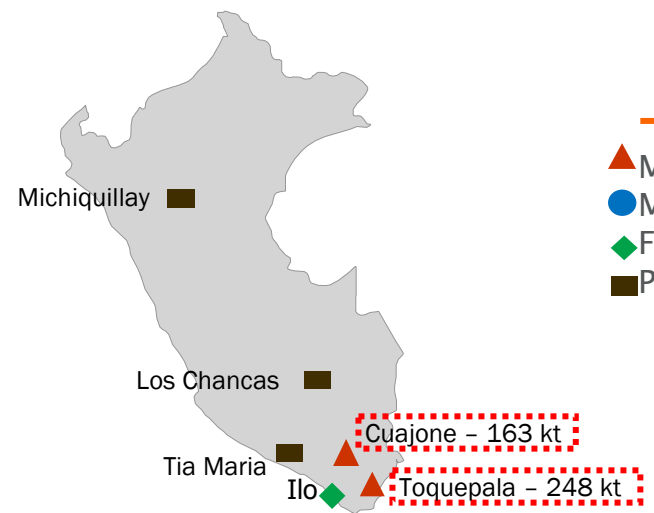
Notas:

1 Cobre contenido en reservas en base a US\$3.30 por libra de cobre al 31 de diciembre de 2025  
 2 Recursos exclusivos de reservas. Cobre contenido en recursos en base a \$3.80 por libra de cobre al 31 de diciembre de 2025  
 3 Basado en informes públicos de empresas  
 4 Wood Mackenzie Limited

## México - 57%



## Perú - 43%



## Clave

- ▲ Minas de cobre a tajo abierto
- Minas subterráneas
- ◆ Fundiciones y Refinerías
- Proyectos

# Fortalezas de Southern Copper

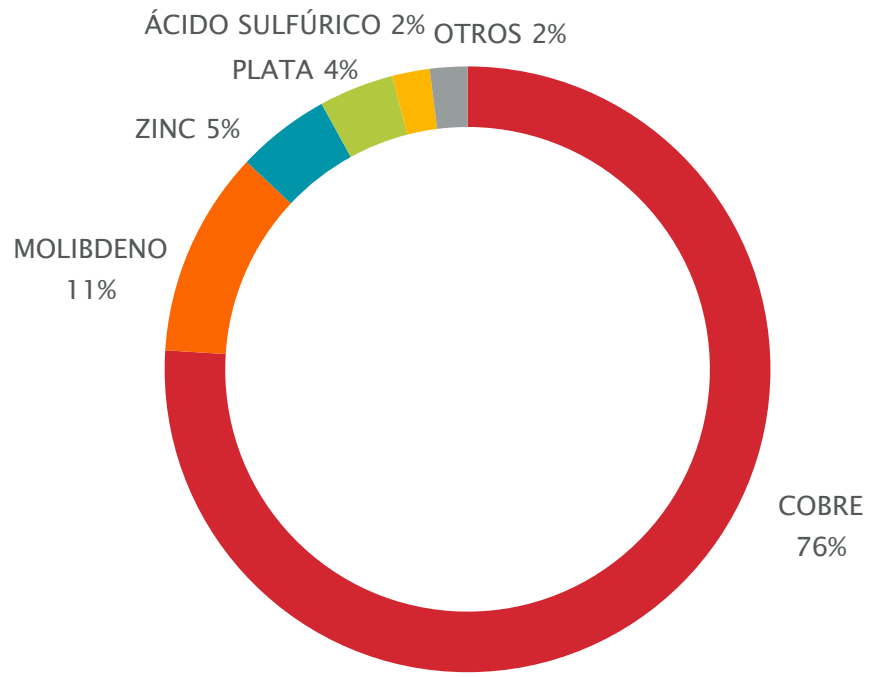


- Las mayores reservas de cobre de cualquier compañía listada.
- Excelentes proyectos de crecimiento orgánico.
- Bajos costos, operaciones integradas.
- Equipo gerencial experimentado.
- Sólido desempeño financiero / grado de inversión desde 2005.
- Excelente historia de dividendos.
- Buenos fundamentos a largo plazo de cobre y subproductos.

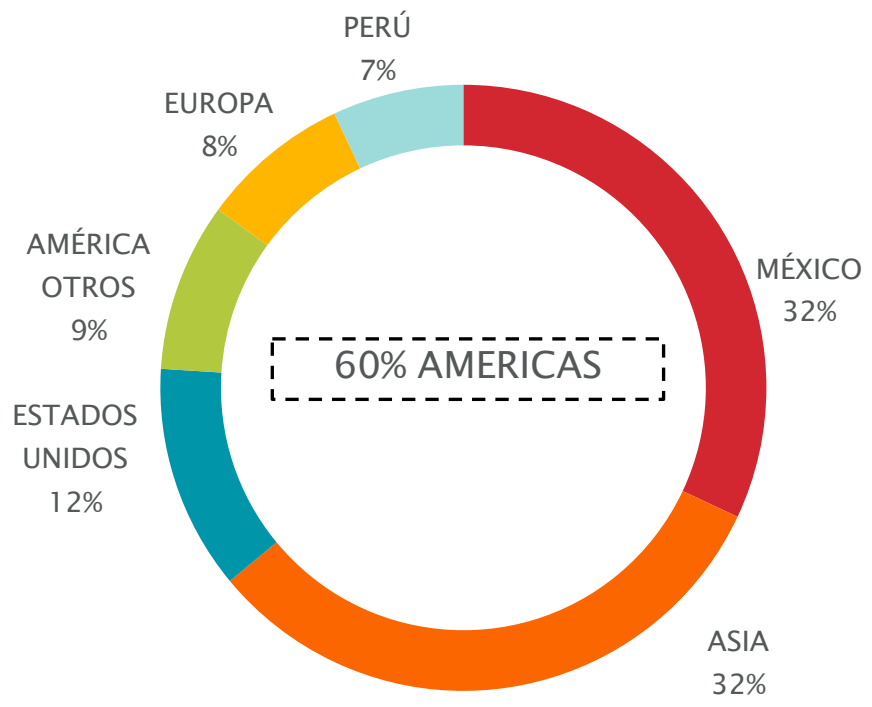
# Huella Geográfica y Diversificación de Productos

PRESENTACIÓN DE LA COMPAÑÍA

VENTAS POR PRODUCTO 2025

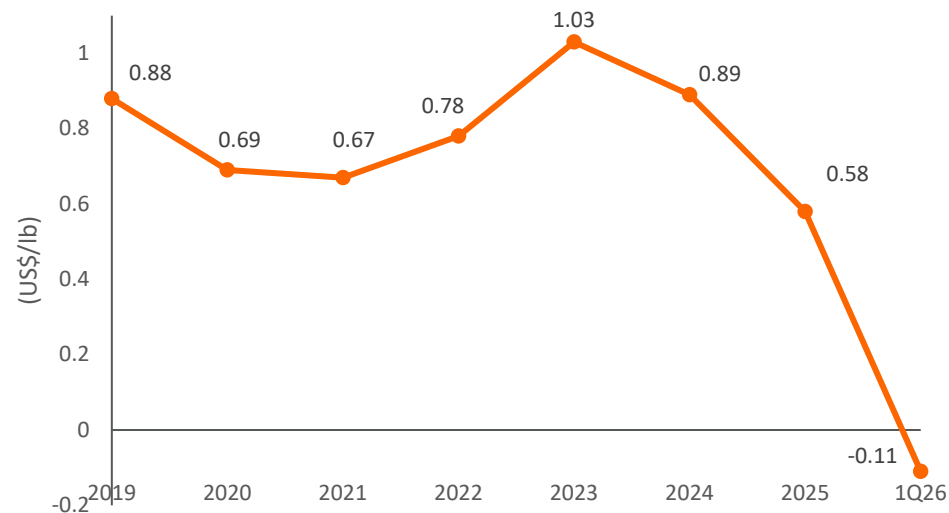


VENTAS POR MERCADO 2025



# Costo de Operaciones

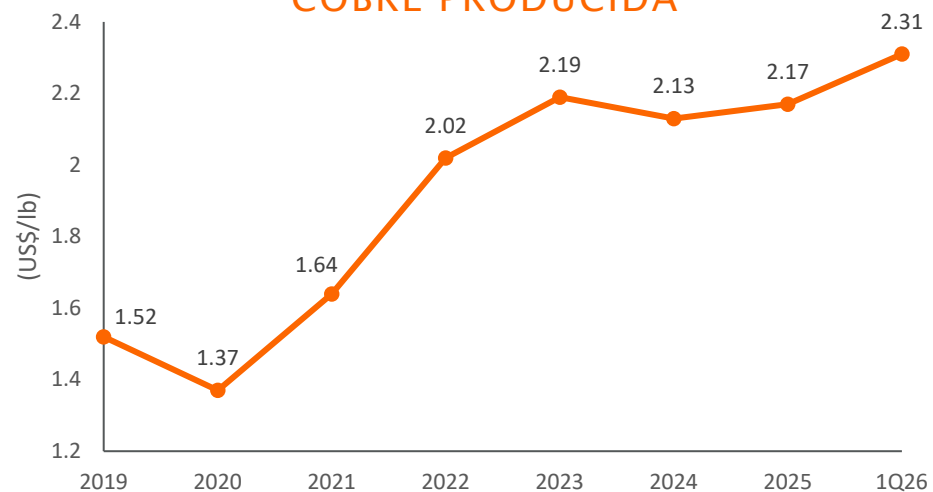
## COSTO EN EFECTIVO POR LIBRA DE COBRE PRODUCIDA NETO DE SUBPRODUCTOS



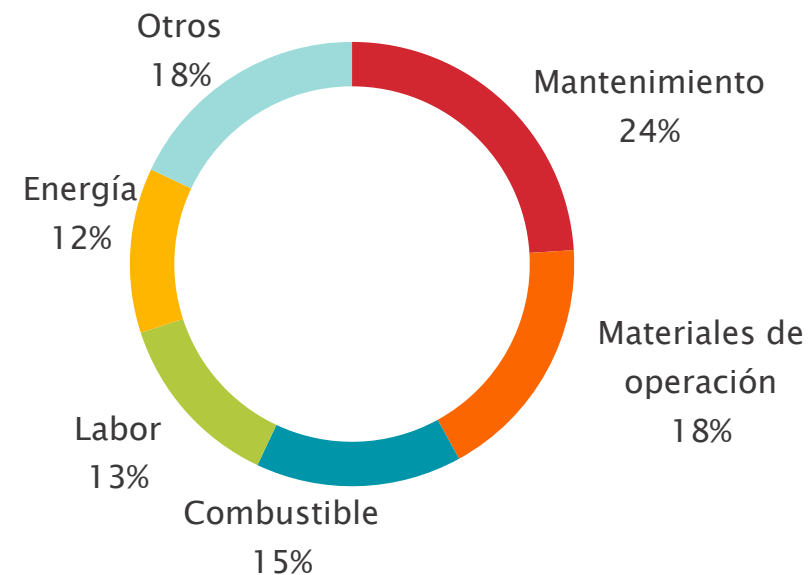
## IMPULSORES DE BAJO COSTO

- Operaciones integradas de costo altamente competitivo.
- Activos de clase mundial.
- Importante producción LESDE.
- Sólidos créditos por subproductos.
- Enfoque de gestión en rentabilidad y crecimiento.

## COSTO OPERATIVO EN EFECTIVO POR LIBRA DE COBRE PRODUCIDA

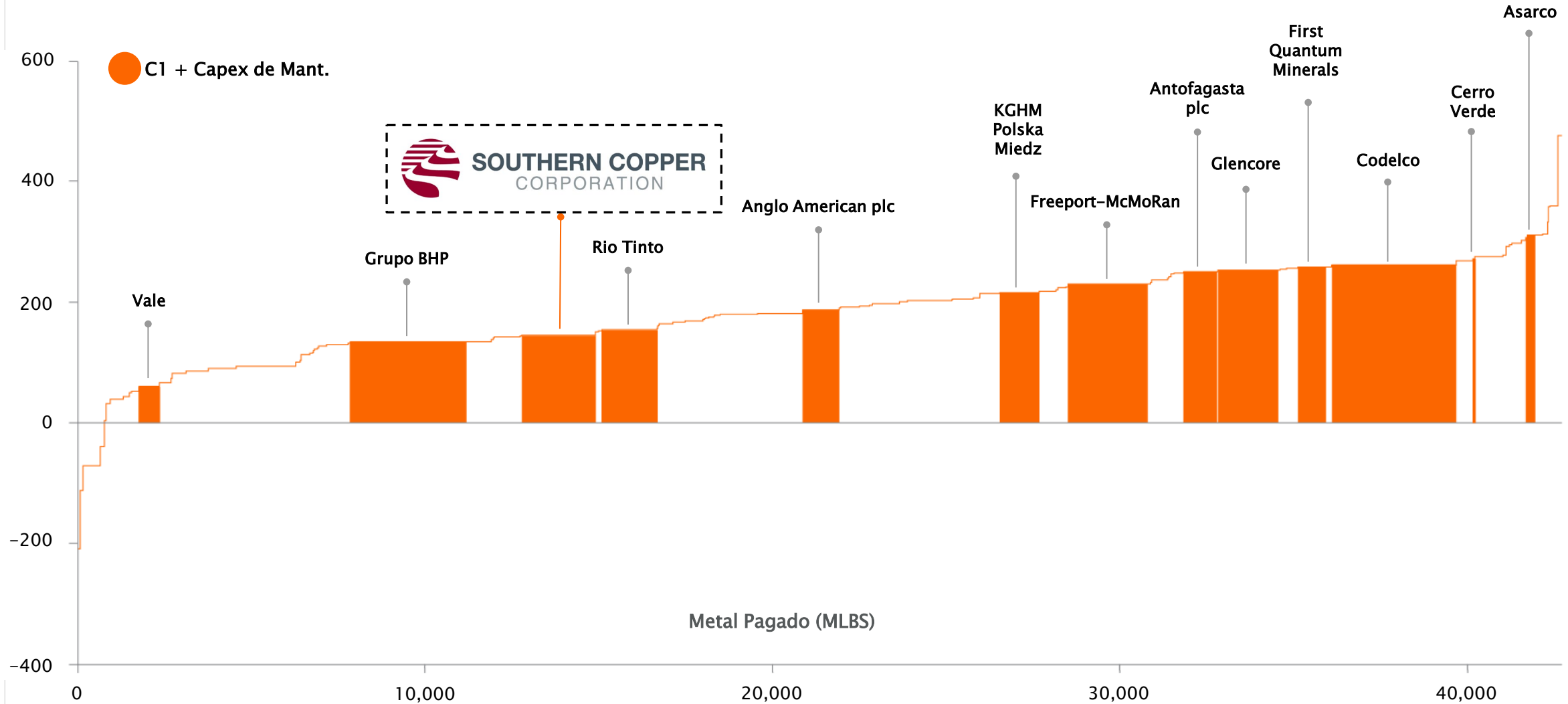


## U12M ESTRUCTURA DE COSTOS



# Curva de Costos de la Industria

2025 por Mina de Cobre, Compuesto: C1 + CAPEX de Mantenimiento  
Agrupados por empresa y clasificados por C1 + CAPEX de Mantenimiento



Fuente: Wood Mackenzie Ltd, Dataset 2025 Q4

# Programa de Inversión Destinado a Incrementar Significativamente la Producción



# Principales Fortalezas de SCC

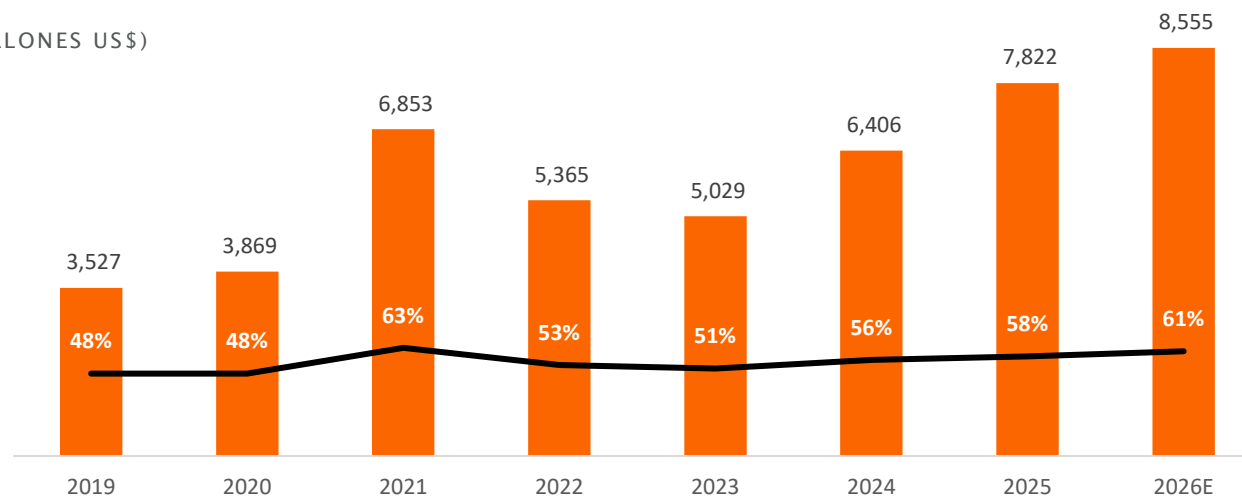


## SCC ES UN ACTOR PRINCIPAL DEL MERCADO DE COBRE

- Activos de clase mundial en países con grado de inversión.
- #1 en reservas de cobre de cualquier compañía listada, con varios proyectos de crecimiento orgánico.
  - Producción de cobre encaminada hacia 1.6M de toneladas al 2035.
- Inversiones enfocadas en competitividad de costos y generación de valor para los accionistas.
- Capacidad para desarrollar proyectos a través de una estructura flexible de capital y una importante capacidad de generación de caja.
- Operaciones de costo altamente competitivo e integradas. Costo en efectivo de \$0.58 por libra en el 2025.
- Sobresaliente historia de dividendos. Rendimiento de dividendos 2025: 6.5% (3.0% en efectivo).
- Equipo gerencial experimentado con probado historial.

## EBITDA SCC Y MARGEN %

(EN MILLONES US\$)



Precio Cu	2019	2020	2021	2022	2023	2024	2025	2026E
	\$2.72	\$2.80	\$4.24	\$4.00	\$3.85	\$4.15	\$4.51	\$5.50